

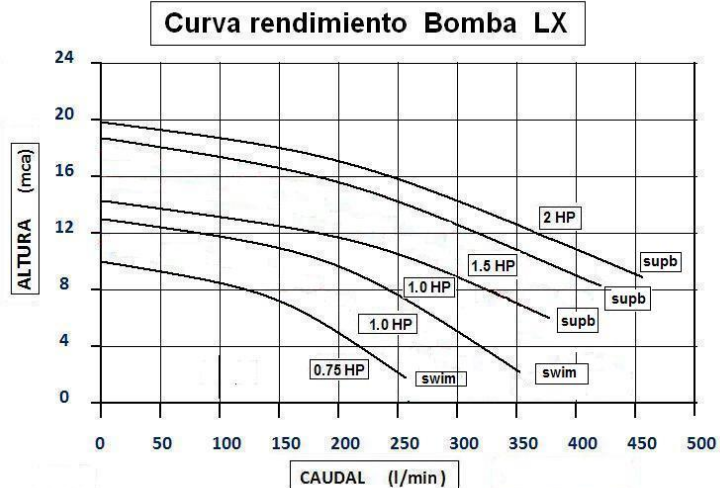
CARACTERÍSTICAS MOTOBOMBAS LX

- ✓ AUTOASPIRANTE HASTA 2 A 3 METROS.
- ✓ TECNOLOGÍA RESISTENTE AL DESCEBADO.
- ✓ SELLO MECÁNICO DE ALTA RESISTENCIA.

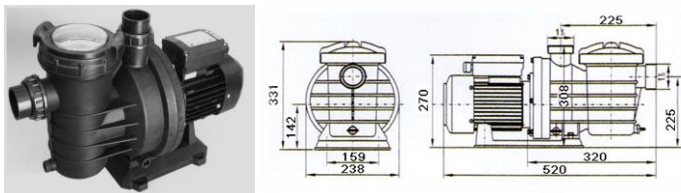
- ✓ UNIONES DE ACOPLE INCLUIDAS.
- ✓ PROTECTOR TÉRMICO Texas Instrument® USA
- ✓ FRAMES 71 (3/4 HP) y 80 (1.0, 1,5 y 2,0 HP).

- ✓ TEMPERATURA DEL AGUA: 5 °C a 50 °C .
- ✓ TEMPERATURA AMBIENTAL: ≤ 40 °C .
- ✓ PRESIÓN MÁXIMA DE TRABAJO: 31 MCA.

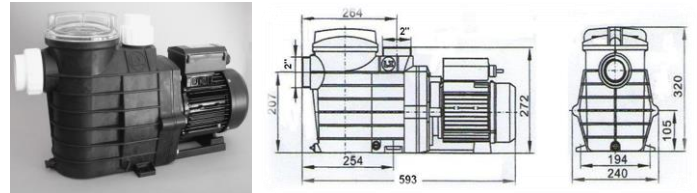
- ✓ DE SILENCIOSO FUNCIONAMIENTO.
- ✓ BAJO CONSUMO DE CORRIENTE.
- ✓ RODAMIENTOS PARA ALTA TEMPERATURA.



MBBA SWIM 0.75 y 1.0 HP



MBBA SUPB 1 - 1.1/2 y 2 HP



Código	Descripción	Qmáx (l/min)	Hmax (m)	l/min m3/h	Piscina (m3)	Capacidad Filtrac m3/h	Potencia HP	Amp	Conexión mm	Largo (mm)	Ancho (mm)	Alto (mm)	Peso (kg)	Embalaje (mm)
51014702	Mbba SWIM 0,75HP	270	10	H	20 -40	6,1	0,75	2,7	50	520	238	331	9,5	550x270x370
51014703	Mbba SWIM 1,0 HP	350	13	H	20 -70	7,5	1	3,8	50	520	238	331	9,7	550x270x370
51014704	Mbba LX 1,0 HP	380	13	H	70 - 100	12	1	3,8	63	593	240	320	13,5	635x275x380
51014706	Mbba LX 1,5 HP	420	17	H	100 - 120	15	1,5	5,2	63	593	240	320	15,5	635x275x380
51014708	Mbba LX 2,0 HP	465	19	H	120 - 150	18	2	7	63	593	240	320	17,5	635x275x380

IMPORTANTE:

SE SUGIERE QUE MOTOBOMBA ESTÉ LO MÁS CERCANA A LA PISCINA, INSTALADA AL MISMO NIVEL DEL BORDE DE LA PISCINA.

LA PÉRDIDA DE CARGA NO DEBE EXCEDER LOS 2,5 MCA EN RELACION A LA TUBERÍA USADA



Avda. Antonio Varas 1995 - Providencia - Santiago - CHILE
CP 7501346 - Teléfono: 56 22360 9877 - www.espiralchile.cl